


Indicateurs économiques de la semaine

Du 9 au 13 novembre 2009


Jour	Heure	Indicateur	Période	Consensus	Données précédentes	
 ÉTATS-UNIS						
LUNDI 9						

MARDI 10						
	9:15	Discours du président de la Fed d'Atlanta, D. Lockhart				
	10:00	Discours de la présidente de la Fed de San Francisco, J. Yellen				
	11:15	Discours du président de la Fed de Boston, E. Rosengren				
	19:30	Discours du président de la Fed de Dallas, R. Fisher				
MERCREDI 11						
	---	Marchés fermés (<i>Veterans Day</i>)				
JEUDI 12						
	8:30	Demandes d'assurance-chômage	2-6 nov.	510 000	517 000	512 000
	14:00	Budget fédéral (G\$ US)	Oct.	-150,0	-125,0	-155,5
 VENDREDI 13						
	8:30	Balance commerciale – biens et services (G\$ US)	Sept.	-31,6	-29,8	-30,7
	8:30	Prix des importations (m/m)	Oct.	1,0 %	1,1 %	0,1 %
	8:30	Prix des exportations (m/m)	Oct.	n.d.	0,4 %	-0,3 %
	10:00	Indice de confiance du Michigan – préliminaire	Nov.	71,0	70,5	70,6
	11:30	Discours du président de la Fed de Chicago, C. Evans				

CANADA

LUNDI 9						
	8:30	Mises en chantier (taux ann.)	Oct.	156 800	152 600	149 300
MARDI 10						

MERCREDI 11						
	---	Marchés fermés (jour du Souvenir)				
JEUDI 12						
	8:30	Indice des prix des logements neufs (m/m)	Sept.	0,2 %	0,2 %	0,1 %
 VENDREDI 13						
	8:30	Balance commerciale (G\$ US)	Sept.	-1,6	-2,7	-2,0
	8:30	Ventes de véhicules automobiles neufs (m/m)	Sept.	0,0 %	0,0 %	-0,3 %

NOTE : Desjardins, Études économiques participent à toutes les semaines au sondage de la maison *Bloomberg* pour le Canada et les États-Unis. Environ 15 économistes sont consultés pour le sondage au Canada et près d'une centaine du côté américain. Les simplifications m/m, t/t et a/a correspondent respectivement à des variations mensuelles, trimestrielles et annuelles. Les heures indiquées sont à l'heure normale de l'Est (GMT - 5 heures).  Prévisions de Desjardins, Études économiques du Mouvement des caisses Desjardins.

François Dupuis
Vice-président et économiste en chef

Yves St-Maurice
Directeur et économiste en chef adjoint

514-281-2336 ou 1 866 866-7000, poste 2336
Courriel : desjardins.economie@desjardins.com

Mathieu D'Anjou
Économiste senior

Benoit P. Durocher
Économiste senior


Francis Généreux
Économiste principal

Martin Lefebvre
Économiste principal

Hendrix Vachon
Économiste

Indicateurs économiques de la semaine

Du 9 au 13 novembre 2009

Pays	Heure	Indicateur	Période	Consensus		Données précédentes		
				m/m (t/t)	a/a	m/m (t/t)	a/a	
 OUTRE-MER								
LUNDI 9								
Allemagne	2:00	Balance commerciale (G€)	Sept.	11,3		8,1		
Allemagne	2:00	Compte courant (G€)	Sept.	9,3		4,6		
Allemagne	6:00	Production industrielle	Sept.	1,0 %	-14,4 %	1,7 %	-16,8 %	
Japon	18:50	Balance commerciale (G¥)	Sept.	630,0		303,7		
Japon	18:50	Compte courant (G¥)	Sept.	1 320,1		1 233,6		
MARDI 10								
Allemagne	2:00	Indice des prix à la consommation	Oct.	0,1 %	0,0 %	0,1 %	0,0 %	
France	2:45	Production industrielle	Sept.	0,5 %	-9,2 %	1,8 %	-10,8 %	
Italie	4:00	Production industrielle	Sept.	-4,0 %	-15,8 %	7,0 %	-18,3 %	
Royaume-Uni	4:30	Balance commerciale (M£)	Sept.	-2 200		-2 318		
Allemagne	5:00	Indice ZEW – sentiment économique	Nov.	55,0		56,0		
Allemagne	5:00	Indice ZEW – situation courante	Nov.	-70,0		-72,2		
Chine	21:00	Indice des prix à la consommation	Oct.		-0,4 %		-0,8 %	
Chine	21:00	Indice des prix à la production	Oct.		-5,2 %		-7,0 %	
Chine	21:00	Production industrielle	Oct.		15,5 %		13,9 %	
Chine	21:00	Ventes au détail	Oct.		15,8 %		15,5 %	
Chine	---	Balance commerciale (G\$ US)	Oct.	19,0		12,9		
MERCREDI 11								
Royaume-Uni	4:30	Taux de chômage ILO	Sept.	8,0 %		7,9 %		
Royaume-Uni	5:30	Publication du rapport sur l'inflation de la Banque d'Angleterre						
JEUDI 12								
France	2:45	Compte courant (G€)	Sept.	n.d.		-3,7		
Zone euro	5:00	Production industrielle	Sept.	0,5 %	-14,1 %	0,9 %	-15,4 %	
Japon	23:30	Production industrielle	Sept.	n.d.	n.d.	1,4 %	-18,9 %	
 VENDREDI 13								
Japon	0:00	Confiance des consommateurs	Oct.	40,5		40,7		
Allemagne	2:00	PIB réel	T3	0,8 %	-4,8 %	0,3 %	-5,9 %	
France	2:45	Création d'emplois non agricoles	T3	-0,3 %		-0,7 %		
France	2:45	Indice des prix à la consommation	Oct.	0,1 %	-0,2 %	-0,2 %	-0,4 %	
France	2:45	Salaires	T3	0,5 %		0,4 %		
France	2:50	PIB réel	T3	0,6 %	-1,9 %	0,3 %	-2,8 %	
Italie	4:00	PIB réel	T3	0,8 %	-4,5 %	-0,5 %	-6,0 %	
Zone euro	5:00	PIB réel	T3	0,5 %	-3,9 %	-0,2 %	-4,8 %	

NOTE : Contrairement au Canada et aux États-Unis, la divulgation des chiffres économiques outre-mer se fait de façon beaucoup plus approximative. La journée de publication des statistiques est donc indicative seulement. Les simplifications m/m, t/t et a/a correspondent respectivement à des variations mensuelles, trimestrielles et annuelles. (SA) : ajusté pour les saisonnalités, (NSA) : non ajusté pour les saisonnalités. Les heures indiquées sont à l'heure normale de l'Est (GMT - 5 heures).

François Dupuis
Vice-président et économiste en chef

Yves St-Maurice
Directeur et économiste en chef adjoint

514-281-2336 ou 1 866 866-7000, poste 2336
Courriel : desjardins.economie@desjardins.com

Mathieu D'Anjou
Économiste senior

Benoit P. Durocher
Économiste senior

Francis Généreux
Économiste principal

Martin Lefebvre
Économiste principal

Hendrix Vachon
Économiste