



Indicateurs économiques de la semaine

Du 2 au 6 novembre 2009

Jour	Heure	Indicateur	Période	Consensus		Données précédentes
 ÉTATS-UNIS						
LUNDI 2						
	10:00	Indice ISM manufacturier	Oct.	53,0	52,5	52,6
	10:00	Ventes en suspens de maisons existantes (m/m)	Sept.	-0,5 %	n.d.	6,4 %
	10:00	Dépenses de construction (m/m)	Sept.	-0,3 %	-0,4 %	0,8 %
	15:00	Discours d'un gouverneur de la Réserve fédérale, D. Tarullo				
MARDI 3						
	10:00	Nouvelles commandes manufacturières (m/m)	Sept.	0,9 %	0,6 %	-0,8 %
	N.D.	Ventes d'automobiles (taux ann.)	Oct.	9,8 M	9,6 M	9,2 M
MERCREDI 4						
	10:00	Indice ISM non manufacturier	Oct.	51,6	51,2	50,9
	14:15	Réunion du FOMC		0,25 %	0,25 %	0,25 %
JEUDI 5						
	8:30	Demandes d'assurance-chômage	26-30 oct.	520 000	528 000	530 000
	8:30	Productivité non agricole – préliminaire (taux ann.)	T3	6,2 %	7,0 %	6,6 %
	8:30	Coût unitaire de main-d'œuvre – prélim. (taux ann.)	T3	-4,0 %	-4,2 %	-5,9 %
	11:00	Ventes des grands magasins (a/a)	Oct.	n.d.	n.d.	0,1 %
VENDREDI 6						
	8:30	Création d'emplois non agricoles	Oct.	-175 000	-200 000	-263 000
	8:30	Taux de chômage	Oct.	9,9 %	9,9 %	9,8 %
	8:30	Salaire horaire moyen (m/m)	Oct.	0,1 %	0,1 %	0,1 %
	8:30	Heures hebdomadaires travaillées	Oct.	33,1 h	33,0 h	33,0 h
	10:00	Stocks des grossistes (m/m)	Sept.	-1,0 %	-1,0 %	-1,3 %
	10:00	Ventes des grossistes (m/m)	Sept.	n.d.	0,6 %	1,0 %
	11:30	Discours d'une gouverneure de la Réserve fédérale, E. Duke				
	15:00	Crédit à la consommation (G\$ US)	Sept.	-10,0	-10,0	-12,0

CANADA

LUNDI 2

--- ---

MARDI 3

--- ---

MERCREDI 4


	8:15	Réserves internationales (G\$ US)	Oct.	n.d.	55,0	58,2
	11:05	Discours d'un sous-gouverneur de la Banque du Canada, J. Murray				

JEUDI 5

	8:30	Permis de bâtir (m/m)	Sept.	2,0 %	-1,2 %	7,2 %
	10:00	Indice PMI-Ivey	Oct.	59,5	60,5	61,7

VENDREDI 6

	7:00	Création d'emplois	Oct.	10 000	10 000	30 600
	7:00	Taux de chômage	Oct.	8,5 %	8,4 %	8,4 %

NOTE : Desjardins, Études économiques participent à toutes les semaines au sondage de la maison *Bloomberg* pour le Canada et les États-Unis. Environ 15 économistes sont consultés pour le sondage au Canada et près d'une centaine du côté américain. Les simplifications m/m, t/t et a/a correspondent respectivement à des variations mensuelles, trimestrielles et annuelles. Les heures indiquées sont à l'heure normale de l'Est (GMT - 5 heures).  Prévisions de Desjardins, Études économiques du Mouvement des caisses Desjardins.

François Dupuis
Vice-président et économiste en chef

Yves St-Maurice
Directeur et économiste en chef adjoint

514-281-2336 ou 1 866 866-7000, poste 2336
Courriel : desjardins.economie@desjardins.com

Mathieu D'Anjou
Économiste senior

Benoit P. Durocher
Économiste senior

Francis Généreux
Économiste principal

Martin Lefebvre
Économiste principal

Hendrix Vachon
Économiste

Indicateurs économiques de la semaine

 **Desjardins**
Études économiques

www.desjardins.com/economie

Du 2 au 6 novembre 2009

Pays	Heure	Indicateur	Période	Consensus		Données précédentes	
				m/m (t/t)	a/a	m/m (t/t)	a/a



OUTRE-MER

LUNDI 2

Japon	0:00	Ventes de véhicules	Oct.		n.d.		3,5 %
Italie	3:45	Indice PMI manufacturier	Oct.	48,8		47,6	
France	3:50	Indice PMI manufacturier	Oct.	55,3		55,3	
Allemagne	3:55	Indice PMI manufacturier	Oct.	51,1		51,1	
Zone euro	4:00	Indice PMI manufacturier	Oct.	50,7		50,7	
Royaume-Uni	4:30	Indice PMI manufacturier	Oct.	50,0		49,5	
Australie	22:30	Réunion de la Banque de réserve d'Australie		3,50 %		3,25 %	

MARDI 3

Royaume-Uni	4:30	Indice PMI construction	Oct.	47,2		46,7	
Royaume-Uni	19:01	Confiance des consommateurs	Oct.	73		71	

MERCREDI 4

Italie	3:45	Indice PMI services	Oct.	49,4		48,5	
France	3:50	Indice PMI services	Oct.	57,8		57,8	
Allemagne	3:55	Indice PMI services	Oct.	50,9		50,9	
Zone euro	4:00	Indice PMI services	Oct.	52,3		52,3	
Zone euro	4:00	Indice PMI composite	Oct.	53,0		53,0	
Royaume-Uni	4:30	Indice PMI services	Oct.	55,5		55,3	
Zone euro	5:00	Indice des prix à la production	Sept.	-0,4 %	-7,7 %	0,4 %	-7,5 %
Japon	18:50	Publication du compte rendu de la Banque du Japon					

JEUDI 5

Royaume-Uni	4:30	Production industrielle	Sept.	1,2 %	-10,3 %	-2,5 %	-11,2 %
Zone euro	5:00	Ventes au détail	Sept.	0,2 %	-2,4 %	-0,2 %	-2,6 %
Royaume-Uni	7:00	Réunion de la Banque d'Angleterre		0,50 %		0,50 %	
Zone euro	7:45	Réunion de la Banque centrale européenne		1,00 %		1,00 %	

VENDREDI 6

France	2:45	Balance commerciale (G€)	Sept.	-3,0		-3,4	
Royaume-Uni	4:30	Indice des prix à la production	Oct.	0,3 %	1,9 %	0,5 %	0,4 %
Allemagne	6:00	Commandes manufacturières	Sept.	1,0 %	-13,6 %	1,4 %	-20,4 %

NOTE : Contrairement au Canada et aux États-Unis, la divulgation des chiffres économiques outre-mer se fait de façon beaucoup plus approximative. La journée de publication des statistiques est donc indicative seulement. Les simplifications m/m, t/t et a/a correspondent respectivement à des variations mensuelles, trimestrielles et annuelles. (SA) : ajusté pour les saisonnalités, (NSA) : non ajusté pour les saisonnalités. Les heures indiquées sont à l'heure normale de l'Est (GMT - 5 heures).

François Dupuis
Vice-président et économiste en chef

Yves St-Maurice
Directeur et économiste en chef adjoint

514-281-2336 ou 1 866 866-7000, poste 2336
Courriel : desjardins.economie@desjardins.com

Mathieu D'Anjou
Économiste senior

Benoit P. Durocher
Économiste senior

Francis Généreux
Économiste principal

Martin Lefebvre
Économiste principal

Hendrix Vachon
Économiste