





Indicateurs économiques de la semaine

 **Desjardins**
Études économiques
www.desjardins.com/economie

Du 17 au 21 novembre 2008

Jour	Heure	Indicateur	Période	Consensus		Données précédentes
 ÉTATS-UNIS						
LUNDI 17						
	8:30	Indice Empire manufacturier	Nov.	-26,1	-26,0	-24,6
	9:15	Production industrielle (m/m)	Oct.	0,2 %	-0,5 %	-2,8 %
	9:15	Taux d'utilisation des capacités de production	Oct.	76,4 %	76,3 %	76,4 %
MARDI 18						
	8:30	Indice des prix à la production	Oct.			
		Total (m/m)		-1,8 %	-1,5 %	-0,4 %
		Excluant aliments et énergie (m/m)		0,1 %	0,2 %	0,4 %
MERCREDI 19						
	8:30	Indice des prix à la consommation	Oct.			
		Total (m/m)		-0,8 %	-0,6 %	0,0 %
		Excluant aliments et énergie (m/m)		0,2 %	0,1 %	0,1 %
		Total (a/a)		4,1 %	4,0 %	4,9 %
		Excluant aliments et énergie (a/a)		2,4 %	2,4 %	2,5 %
	8:30	Mises en chantier résidentielles (taux ann.)	Oct.	780 000	790 000	817 000
	8:30	Permis de bâtir résidentiels (taux ann.)	Oct.	773 000	795 000	805 000
	9:00	Discours du vice-président de la Réserve fédérale, D. Kohn				
	13:30	Discours du président de la Fed de Richmond, J. Lacker				
	14:00	Publication du compte rendu du FOMC des 28 et 29 octobre				
JEUDI 20						
	8:30	Demandes d'assurance-chômage	3-7 nov.	503 000	520 000	516 000
	10:00	Indice de la Fed de Philadelphie	Nov.	-35,0	-36,5	-37,5
	10:00	Indicateur avancé (m/m)	Oct.	-0,6 %	-0,5 %	0,3 %
	18:30	Discours du Secrétaire au Trésor américain, H. Paulson				
	21:00	Discours du président de la Fed de Saint-Louis, J. Bullard				
VENREDI 21						
	8:15	Discours du président de la Fed de Richmond, J. Lacker				
 CANADA						
LUNDI 17						
	---	---				
MARDI 18						
	---	---				
MERCREDI 19						
	8:30	Opérations internationales en valeurs mob. (G\$)	Sept.	-1,5	-3,5	-0,7
	8:30	Indicateur avancé (m/m)	Oct.	-0,2 %	-0,2 %	-0,2 %
	8:35	Discours du gouverneur de la Banque du Canada, M. Carney				
JEUDI 20						
	8:30	Ventes des grossistes (m/m)	Sept.	-0,8 %	-0,3 %	-1,5 %
	8:30	Stocks des grossistes (m/m)	Sept.	n.d.	0,4 %	0,6 %
	8:30	<i>Statistiques financières des entreprises – T3</i>				
	10:30	Publication de la <i>Revue de la Banque du Canada</i>				
VENREDI 21						
	7:00	Indice des prix à la consommation	Oct.			
		Total (m/m)		-0,3 %	-0,6 %	0,1 %
		Excluant huit éléments volatils (m/m)		0,0 %	0,0 %	0,4 %
		Total (a/a)		3,4 %	3,1 %	3,4 %
		Excluant huit éléments volatils (a/a)		1,9 %	1,9 %	1,7 %

NOTE : Desjardins, Études économiques participent à toutes les semaines au sondage de la maison *Bloomberg* pour le Canada et les États-Unis. Environ 15 économistes sont consultés pour le sondage au Canada et près d'une centaine du côté américain. Les simplifications m/m, t/t et a/a correspondent respectivement à des variations mensuelles, trimestrielles et annuelles. Les heures indiquées sont à l'heure normale de l'Est (GMT - 5 heures).  Prévisions de Desjardins, Études économiques du Mouvement des caisses Desjardins.

François Dupuis
Vice-président et économiste en chef

Yves St-Maurice
Directeur et économiste en chef adjoint

Mathieu D'Anjou
Économiste senior

Benoît P. Durocher
Économiste senior

Martin Lefebvre
Économiste principal


Hendrix Vachon
Économiste

514-281-2336 ou 1 866 866-7000, poste 2336
Courriel : desjardins.economie@desjardins.com

Indicateurs économiques de la semaine

 **Desjardins**
Études économiques
www.desjardins.com/economie

Du 17 au 21 novembre 2008

Pays	Heure	Indicateur	Période	Consensus		Données précédentes	
				m/m (t/t)	a/a	m/m (t/t)	a/a
 OUTRE-MER							
DIMANCHE 16							
Japon	18:50	PIB réel	T3	0,0 %		-0,7 %	
LUNDI 17							
Zone euro	5:00	Balance commerciale (G€)	Sept.	-5,7		-6,1	
MARDI 18							
Japon	0:00	Indicateur avancé	Sept.	n.d.		89,2	
Japon	0:00	Indicateur coïncident	Sept.	n.d.		100,8	
Italie	4:00	Balance commerciale (G€)	Sept.	-2 565		-2 116,0	
Royaume-Uni	4:30	Indice des prix à la consommation	Oct.	0,1 %	4,8 %	0,5 %	5,2 %
Italie	5:00	Compte courant (M€)	Sept.	-3 500		-2 886	
MERCREDI 19							
Royaume-Uni	4:30	Compte rendu de la dernière réunion de la Banque d'Angleterre					
JEUDI 20							
Allemagne	2:00	Indice des prix à la production	Oct.	-0,7 %	7,3 %	0,3 %	8,3 %
Japon	---	Réunion de la Banque du Japon		0,30 %		0,30 %	
 VENDREDI 21							
France	2:45	Dépenses de consommation	Oct.	n.d.	0,9 %	0,6 %	1,5 %
France	3:00	Indice PMI manufacturier	Nov.	40,0		40,6	
France	3:00	Indice PMI services	Nov.	46,9		47,5	
Allemagne	3:30	Indice PMI manufacturier	Nov.	42,0		42,9	
Allemagne	3:30	Indice PMI services	Nov.	47,5		48,3	
Zone euro	4:00	Indice PMI manufacturier	Nov.	40,5		41,1	
Zone euro	4:00	Indice PMI services	Nov.	45,0		45,8	
Zone euro	4:00	Indice PMI composite	Nov.	42,5		43,6	

NOTE : Contrairement au Canada et aux États-Unis, la divulgation des chiffres économiques outre-mer se fait de façon beaucoup plus approximative. La journée de publication des statistiques est donc indicative seulement. Les simplifications m/m, t/t et a/a correspondent respectivement à des variations mensuelles, trimestrielles et annuelles. (SA) : ajusté pour les saisonnalités, (NSA) : non ajusté pour les saisonnalités. Les heures indiquées sont à l'heure normale de l'Est (GMT - 5 heures).

François Dupuis
Vice-président et économiste en chef

Yves St-Maurice
Directeur et économiste en chef adjoint

Mathieu D'Anjou
Économiste senior

Benoît P. Durocher
Économiste senior

Martin Lefebvre
Économiste principal

Hendrix Vachon
Économiste

514-281-2336 ou 1 866 866-7000, poste 2336
Courriel : desjardins.economie@desjardins.com