



# Indicateurs économiques de la semaine

 **Desjardins**  
Études économiques  
www.desjardins.com/economie

**Du 10 au 14 novembre 2008**

Jour	Heure	Indicateur	Période	Consensus		Données précédentes
 <b>ÉTATS-UNIS</b>						
<b>LUNDI 10</b>						
	10:00	Discours du sous-secrétaire au Trésor par intérim, N. Kashkari				
<b>MARDI 11</b>						
	---	Marchés fermés ( <i>Veterans Day</i> )				
<b>MERCREDI 12</b>						
	14:00	Discours du président de la Fed de Minneapolis, G. Stern				
<b>JEUDI 13</b>						
	8:30	Demands d'assurance-chômage	3-7 nov.	n.d.	480 000	481 000
	8:30	Balance commerciale – biens et services (G\$ US)	Sept.	-57,0	-58,5	-59,1
	12:00	Discours du président de la Fed de Philadelphie, C. Plosser				
	14:00	Budget fédéral (G\$ US)	Oct.	-89,0	-70,0	-56,8
	14:00	Discours du président de la Fed de Minneapolis, G. Stern				
<b>VENREDI 14</b>						
	8:30	Prix des importations (m/m)	Oct.	-4,2 %	-3,5 %	-3,0 %
	8:30	Prix des exportations (m/m)	Oct.	n.d.	-0,8 %	-1,0 %
	8:30	Ventes au détail	Oct.			
		Total (m/m)		-1,5 %	-1,8 %	-1,2 %
		Excluant automobiles (m/m)		-1,0 %	-1,1 %	-0,6 %
	8:30	Discours du président de la Réserve fédérale, B. Bernanke, et du président de la Banque centrale européenne, J.-C. Trichet				
	10:00	Stocks des entreprises (m/m)	Sept.	0,2 %	0,3 %	0,3 %
	10:00	Indice de confiance du Michigan – préliminaire	Nov.	56,5	56,5	57,6

## CANADA

### LUNDI 10

8:15	Mises en chantier (taux ann.)	Oct.	200 000	205 000	217 600
8:30	Indice des prix des logements neufs (m/m)	Sept.	-0,1 %	0,0 %	0,0 %
8:35	Discours du gouverneur de la Banque du Canada, M. Carney				
12:05	Discours d'un sous-gouverneur de la Banque du Canada, P. Duguay				

### MARDI 11

--- Marchés fermés (jour du Souvenir)

### MERCREDI 12


---

### JEUDI 13

8:30	Balance commerciale (G\$)	Sept.	5,0	5,1	5,8
------	---------------------------	-------	-----	-----	-----

### VENREDI 14

8:30	Ventes de véhicules automobiles neufs (m/m)	Sept.	1,0	1,0 %	-2,3 %
8:30	Ventes des manufacturiers (m/m)	Sept.	-2,0	-1,5 %	-3,7 %

NOTE : Desjardins, Études économiques participent à toutes les semaines au sondage de la maison *Bloomberg* pour le Canada et les États-Unis. Environ 15 économistes sont consultés pour le sondage au Canada et près d'une centaine du côté américain. Les simplifications m/m, t/t et a/a correspondent respectivement à des variations mensuelles, trimestrielles et annuelles. Les heures indiquées sont à l'heure normale de l'Est (GMT - 5 heures).  Prévisions de Desjardins, Études économiques du Mouvement des caisses Desjardins.

**François Dupuis**  
Vice-président et économiste en chef

**Yves St-Maurice**  
Directeur et économiste en chef adjoint

**Mathieu D'Anjou**  
Économiste senior

**Benoît P. Durocher**  
Économiste senior


**Martin Lefebvre**  
Économiste principal

**Hendrix Vachon**  
Économiste

514-281-2336 ou 1 866 866-7000, poste 2336  
Courriel : [desjardins.economie@desjardins.com](mailto:desjardins.economie@desjardins.com)

# Indicateurs économiques de la semaine

Du 10 au 14 novembre 2008

Pays	Heure	Indicateur	Période	Consensus		Données précédentes	
				m/m (t/t)	a/a	m/m (t/t)	a/a
 <b>OUTRE-MER</b>							
<b>DURANT LA SEMAINE</b>							
Chine	---	Balance commerciale (G\$ US)	Oct.	30,00		29,30	
<b>LUNDI 10</b>							
Japon	1:00	Commandes de machinerie	Oct.		n.d.		-20,1 %
France	2:45	Production industrielle	Sept.	-0,5 %	-1,7 %	-0,4 %	-2,6 %
Italie	4:00	Production industrielle	Sept.	-1,5 %	-3,9 %	1,4 %	-5,3 %
Japon	18:50	Balance commerciale (G¥)	Sept.	236,3		236,0	
Chine	21:00	Indice des prix à la consommation	Oct.	4,1 %		4,6 %	
<b>MARDI 11</b>							
Royaume-Uni	4:30	Balance commerciale (M£)	Sept.	-4 700		-4 737	
Zone euro	5:00	Indice ZEW – sentiment économique	Nov.	-60,5		-62,7	
Allemagne	5:00	Indice ZEW – sentiment économique	Nov.	-63,0		-63,0	
Allemagne	5:00	Indice ZEW – situation courante	Nov.	-45,0		-35,9	
<b>MERCREDI 12</b>							
Japon	0:00	Confiance des consommateurs	Oct.	n.d.		31,8	
Zone euro	5:00	Production industrielle	Sept.	-1,6 %	-1,2 %	1,1 %	-0,7 %
Royaume-Uni	5:30	Rapport sur l'inflation de la Banque d'Angleterre					
Japon	23:30	Production industrielle	Sept.	n.d.	n.d.	1,2 %	0,4 %
<b>JEUDI 13</b>							
Allemagne	2:00	PIB réel	T3	-0,2 %	1,0 %	-0,5 %	1,7 %
France	2:45	Indice des prix à la consommation	Oct.	-0,1 %	2,6 %	-0,1 %	3,0 %
Italie	4:00	Indice des prix à la consommation	Oct.	0,0 %	3,5 %	0,0 %	3,5 %
<b> VENDREDI 14</b>							
Allemagne	2:00	Indice des prix à la consommation	Oct.	-0,2 %	2,4 %	-0,2 %	2,4 %
France	2:45	PIB réel	T3	-0,1 %	0,4 %	-0,3 %	1,1 %
Italie	4:00	PIB réel	T3	-0,2 %	-0,4 %	-0,3 %	-0,1 %
Zone euro	5:00	Indice des prix à la consommation	Oct.	0,1 %	3,2 %	0,2 %	3,6 %
Zone euro	5:00	Indice des prix à la consommation de base	Oct.		1,9 %		1,9 %
Zone euro	5:00	PIB réel	T3	-0,2 %	0,7 %	-0,2 %	1,4 %

**NOTE :** Contrairement au Canada et aux États-Unis, la divulgation des chiffres économiques outre-mer se fait de façon beaucoup plus approximative. La journée de publication des statistiques est donc indicative seulement. Les simplifications m/m, t/t et a/a correspondent respectivement à des variations mensuelles, trimestrielles et annuelles. (SA) : ajusté pour les saisonnalités, (NSA) : non ajusté pour les saisonnalités. Les heures indiquées sont à l'heure normale de l'Est (GMT - 5 heures).

**François Dupuis**  
Vice-président et économiste en chef

**Yves St-Maurice**  
Directeur et économiste en chef adjoint

**Mathieu D'Anjou**  
Économiste senior

**Benoît P. Durocher**  
Économiste senior

**Martin Lefebvre**  
Économiste principal

**Hendrix Vachon**  
Économiste

514-281-2336 ou 1 866 866-7000, poste 2336  
Courriel : [desjardins.economie@desjardins.com](mailto:desjardins.economie@desjardins.com)